

para papás  
con Niños  
Increíbles



**MÉTODOS  
EDUCATIVOS**

**¡Necesitas  
Conocerlos!**

**¿POR QUÉ  
PREGUNTAN**

**¡TANTO!**

septiembre 2023



# Estimulación temprana

**Clínica de ganeo**


**Clínica de estimulación de lenguaje**




**Asesorías de crianza**

**Storytime, cuentos sensoriales.**

## Valoración del desarrollo

 Tel: 55180214141

 @\_little\_mates

**¡Contáctanos!**



**¿Dónde Estamos?**



 @\_little\_mates

 (55)1802 4141

Calle 14 no. 236, entre  
calle 5 y Vista Alegre Norte.  
(Cerca de lavaderos de autos  
VW Altabrisa)

Siembra preguntas

# Cosecha Respuestas

2



Algunos días, como que nuestros hijos se levantan con más dudas, y es que entre los tres y cinco años nos acorralan con toda clase de preguntas sobre el mundo que descubren cada día.

Pasando por alto el sentimiento de quedar acorralados y darnos cuenta de nuestra ignorancia en temas diversos, como: ¿dónde vive Spiderman?, el significado de muchas palabras, ¿cuando eras chica te bañabas? hasta cuestiones más científicas como ¿de dónde viene la tortilla?, **las preguntas** nos ofrecen la gran oportunidad para llevarlos de paseo por sus costumbres y cultura y para ejemplo: **el maíz.**



## Aprendizaje Integral

Sin duda, aprendemos más cuando experimentamos, y si para lograr una explicación de mejor nivel realizamos una mecánica en donde exploremos los conocimientos de manera lúdica y participativa, fomentaremos el deseo por aprender de los niños y de paso, les demostraremos que aprender es divertido.

## Vamos al Origen

Utilizando la tortilla como ejemplo, podemos abordar el tema con preguntas como: ¿de dónde viene la comida?, ¿se fabrica en la tienda?, ¿quién y cómo se hace?

De esta forma, además de explicarles que todo alimento tiene un proceso, nos da el pretexto perfecto para:

**1** Llevarlos al campo y vivir alguna etapa del proceso de siembra en otoño y primavera, o bien de cosecha, en invierno o verano.

**2** Visitar alguna tortillería tradicional en donde puedan observar la transformación de la masa en tortilla.

**3** Comer unos taquitos, esta clase de actividades, ayudan para abrirles el apetito.



## Experimenta

En casa, también podemos experimentar la experiencia completa sin importar la época del año.

**1** Coloca tierra en un recipiente pequeño o vaso.

**2** Siembra el grano de maíz seco. Lo puedes conseguir en alguna tienda agropecuaria.

Este experimento se puede realizar en cualquier mes del año, porque al ser un proyecto en casa, los niños pueden encargarse de que no falte el agua y aprenderán una lección valiosa sobre el cuidado de un ser vivo, y que si tiene todas las condiciones adecuadas, crecerá, será trasplantado y dará brotes de elote.




# La Cultura

Ya sea en el campo o en casa, hablar del proceso que atraviesa una semilla para dar fruto, es adentrarnos en la biología, pero además, podemos abrir la puerta de las tradiciones y costumbres que forman nuestra cultura al explicarles la relación del maíz que se cosecha en noviembre con el: **Día de Muertos** o **Hanal Pixán** en Yucatán, y podemos sumar otras formas de transformar el maíz, como: **el atole**.



## El Viaje

Y si decides visitar el campo, hay mucho aprendizaje adicional, porque el contacto con la tierra y textura de los árboles y hojas, más todos los animales y paisajes que salen de lo cotidiano, le mostrarán que hacer preguntas, abren un mundo de posibilidades 

Soy **Eduardo Álvarez**,  
papá y periodista



# Las Narices **Felices** respiran mejor

Los Aceites Esenciales  
**alivian los síntomas**  
causados por las alergias  
**en los niños**



Oxigenan el  
**sistema**  
**respiratorio**

Duermen sin  
**molestias**

Respiran  
**Mejor**

Consultor  
especializado



9991 157669

# ¿CUÁNTAS PREGUNTAS TIENES AL DÍA?

Este inicio de clases trae muchas preguntas para los padres de familia, derivadas por la reforma educativa de la llamada "Nueva Escuela Mexicana", y pueden ser tantas como las preguntas que nos hacen nuestros hijos a los 3 y 5 años. y en este número te damos algunas ideas para que tus respuestas incluyan exploración y experimentación, lo que transformará tus respuestas en una experiencia que sembrará buenos recuerdos en su memoria.

También te compartimos una síntesis de ventajas y desventajas de 8 modelos educativos, quizá alguno de ellos es el que tienen en el colegio en donde estudian tus hijos, y de esta manera, podrás ayudarlos a tener un mejor desempeño desde su lugar más seguro, su hogar ☺


## ¡¡¡VAMOS POR EL 10!!!


Soy **Eduardo Álvarez**  
papá y periodista





Número 9, Año 3


**Tiempo de Niños** es una publicación digital mensual de distribución gratuita. Los editores no somos responsables del contenido de los anuncios publicitarios. Todos los derechos reservados.


 [tiempodeninos.com](http://tiempodeninos.com)

 [tdnmerida@gmail.com](mailto:tdnmerida@gmail.com)

 9992 36 8398

 @tdnmerida

 [facebook.com/tdnmid](https://facebook.com/tdnmid)

 tdnmerida

**Editor General** Eduardo Álvarez  
**Co-Editor** Verónica Martínez

**Contenido**  
[tdnmerida@gmail.com](mailto:tdnmerida@gmail.com) – 999 236 8398

**Diseño y Composición** Colmillo Creativo

**Dirección de contacto**  
Calle 71 #604, col. Herradura 3, Mérida

**Contenido** Tiempo de Niños

**Fotos e ilustraciones**  
Tiempo de Niños, Pexels.



¿CONOCES EL  
MÉTODO  
EDUCATIVO  
DE LA ESCUELA DE  
TUS HIJOS?

$$6 \times 66 = 666$$

$$2 + 3 \times 5$$

$$3 = \triangle \triangle \triangle$$



En ocasiones, sólo nos quedamos con la información del folleto y la promesa de que nuestros hijos tendrán un buen nivel educativo, pero conocer un poco más sobre la dinámica de aprendizaje, así como sus ventajas y desventajas, te dará herramientas para saber cómo apoyar a tus hijos en casa y de esta manera, hacer más sencillo su aprendizaje.

Te sorprenderá saber que algunos de estos Modelos Educativos han sido retomados por la Nueva Escuela Mexicana junto con los Nuevos Libros de Texto que tienen el objetivo de lograr una educación escolar más eficiente e igualitaria, esperamos que así sea, porque la "educación de calidad" es un derecho para todos los niños.



## MONTESSORI

Este método, desarrollado en Italia y dirigido a niños con familias de escasos recursos, es uno de los más conocidos y cotizados.

El objetivo es desarrollar las aptitudes de los niños con auto-dirección, exploración, práctica, colaboración, juego, concentración, imaginación, independencia. Se basa en la espontaneidad y se aleja de sistemas rígidos. Desde sus inicios, innovó en la creación de materiales propios para el aprendizaje

**Desventajas:** A pesar de que en sus inicios fue creada para brindar una mejor educación a las familias de escasos recursos, actualmente es tan costoso que se vuelve imposible para muchos.

No hay continuidad en secundaria, por lo que la "libertad del trabajo auto-dirigido" puede resultar frustrante cuando se enfrenten a maestros demasiado rígidos y autoritarios.

Las comunidades escolares pequeñas son excelentes para un mejor aprendizaje, pero cuidado, grupos muy pequeños pueden reducir capacidades para socializar con otras personas y el desarrollo adecuado de sus áreas motrices, sociales y de lenguaje.



## PIAGET

Otro conocido es Piaget. Un método que aportó mucho a la educación desde 1960. Se basa en explicar cómo funciona la inteligencia en los niños y la fomenta con el desarrollo social, afectivo e intelectual. En el aula, se enfoca en desarrollar habilidades de pensamiento, razonamiento y resolución de problemas.


En este sistema, el maestro es el guía que provee información y materiales, pero el alumno es quien "construye" su propio conocimiento.

**Desventajas:** No se contempla a los niños con alguna discapacidad de aprendizaje o si el apoyo de un adulto puede ayudar a desarrollar mejor su capacidad para aprender.



# COMPETENCIAS

El modelo de Competencias descarta la memorización y el conocimiento teórico como fuentes de aprendizaje, por el contrario, lleva la vida real al aula, su objetivo es que los niños piensen y actúen en diversos escenarios, y aprendan a través de la acción.



Al basarse en las capacidades de cada estudiante, lo acerca a un método más personalizado en donde, el alumno es el principal responsable de su aprendizaje.

**Desventajas:** no todos los niños tienen el mismo nivel de interés en los mismo temas, por lo que si el docente no está pendiente del progreso individual, el aprendizaje no será equitativo.

# TRADICIONAL

Muchas instituciones seguirán conservando el formato de repetición y memorización del sistema Tradicional. En esencia, el maestro es quien tiene el conocimiento y lo transmite a todos los alumnos por igual, destacando el esfuerzo de los mejores alumnos.



**Desventajas:** Al ser el docente quien dicta la pauta del aprendizaje, se puede ver limitado para atender necesidades individuales, como: 1. dificultades en el aprendizaje o 2. competencias mayores a las del promedio del grupo, con lo que la adquisición del conocimiento será desigual, mermada o bastante aprovechada por la iniciativa de los alumnos, en el mejor de los casos.



# SOCIO-CONSTRUCTIVISTA

El método Socio-Constructivista (abrazado ahora por la Nueva Escuela Mexicana) centra el aprendizaje en los intereses del estudiante, con el maestro como guía en la adquisición y facilitación del conocimiento.

Dentro de sus ventajas está la pro-actividad que se genera en el estudiante para la búsqueda de respuestas y aprender a trabajar en grupo, muy cercano al concepto autodidacta, aunque el maestro siempre está como mediador y facilitador.


**Desventajas:** para algunos alumnos puede ser muy difícil mantener el ritmo de quienes ya tienen conocimientos previos de los temas o mayor competencia en el aprendizaje, y aunque se puede corregir y nivelar con el tiempo (por la intervención del maestro), se puede generar mucha frustración en el proceso.

Otro punto es que incorporarse a un sistema tradicional resultará complicado, ya que la metodología es totalmente contraria.



# HUMANISMO

Al ser retomado por la Nueva Escuela Mexicana, este sistema parece un modelo de creación reciente, pero ya tiene varias décadas de vida en diversos colegios del país y del mundo.



El docente brinda a los alumnos conocimiento y los impulsa a realizar todas las exploraciones, experiencias y proyectos que decidan emprender, respetando su ritmo y etapa de desarrollo.

Una de sus metas más importantes, es que todos los alumnos aprendan por igual, logrando que el grupo obtenga el mismo nivel de conocimiento y además, un gran sentido de inclusión, apoyo y respeto hacia quienes tienen capacidades diferentes. Otro punto favorable es que brindan especial atención a las emociones de los alumnos.

**Desventajas:** No está enfocado en desarrollar habilidades aritméticas avanzadas, requiere que los docentes conozcan bien el sistema y también, un número de estudiantes reducido que le permita abordar los temas con aquellos alumnos que tienen menores capacidades o conocimientos.

# WALDORF

Respeto las etapas del desarrollo y utiliza el juego, las artes y la música como herramienta de aprendizaje. Impulsa la creatividad. Fomenta la cooperación y el trabajo en equipo.

**Desventajas:** en su estilo más estricto no hay apoyo con recursos tecnológicos, lo que reduce algunas habilidades en los niños. Al igual que Montessori, las matemáticas y la lectura no son tema de estudio en los primeros años, lo que puede colocarlos en desventaja si cambian de escuela, porque este sistema es poco utilizado en México.

## HOMESCHOOLING

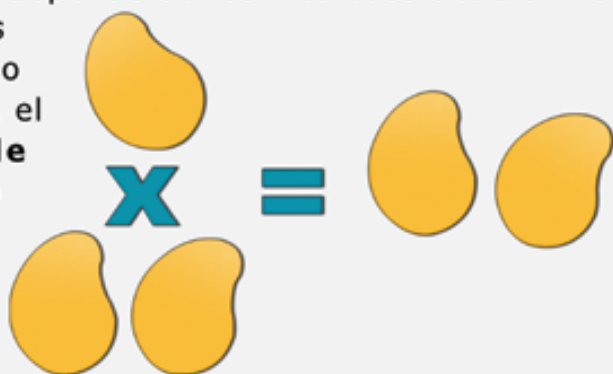
Conocida también como Educación en Casa, no tiene una metodología fija, pues depende de los intereses del alumno.

Se realiza fuera de las instituciones públicas o privadas. Sin embargo, el

**Consejo Nacional de Fomento Educativo**

(CONAFE) tiene guías de estudio y apoyos para quienes deciden validar sus estudios

ante la Secretaría de Educación Pública y así, continuar sus estudios en una institución de nivel superior.



Es más antiguo que el sistema tradicional, muy utilizado por familias nómadas, como quienes forman parte de un circo o se dedican al espectáculo y deben viajar constantemente.

**Desventajas:** Poca socialización con otros niños, la cual es necesaria para desarrollar mejores habilidades de lenguaje, motoras y sociales. La enseñanza depende del punto de vista de su familia.

Esperamos que esta síntesis de modelos educativos te sea útil para saber las áreas en que podrías apoyar a tus hijos en caso de ser necesario y que a final de este ciclo escolar, la mejor calificación sea la felicidad de los niños



# Capitán Calzoncillos

Un humor muy **SIMPLE**, irreverente, que no pretende enseñar ni educar, sólo relajarse y reír.

Dos alumnos de primaria deciden hipnotizar a su director de escuela, y ahí comienza la fiesta, porque el gruñón y gritón maestro se transforma en un súper héroe muy peculiar, no sólo porque su disfraz incluye calzoncillo y capota roja, sino porque debe ayudar a sus creadores a resolver los problemas que ellos mismos crean, y algunos otros que llegan solos.

Los mayores de **6** años disfrutarán de violencia simple, ridícula y divertida en donde los superpoderes también salen por el trasero.

Algunos personajes chocan, caen y se estrellan sin daños fatales ni heridas más allá de polvo y rasguños.

Esta serie les dará el pretexto y motivación para leer, ya que está inspirada en una serie de **LIBROS** del mismo nombre que se vende traducida al español.

Es importante tomar en cuenta que Capitán Calzoncillos utiliza los **ESTEREOTIPOS** como: personas con sobrepeso, calvos, ancianos, entre otros, para provocar las risotadas.

imágenes con fines didácticos



Soy **Eduardo Álvarez**  
papá y periodista